



## Destacamos

Resto do Mundo

- CEO e chairman da Volkswagen investigados por manipulação do mercado;
- BdP lança comparador de comissões bancárias;
- Apple vale cerca de 4 vezes mais do que o PIB português;
- Portugal financia-se em 1.250 milhões com juros mais baixos;
- Euribor inalteradas a 3 e 6 meses. Descem a 12 meses;
- Taxa de desemprego baixa para 10,1% no 1º trimestre;
- Plano do Lone Star para Novo Banco acelera redução do malparado e rentabiliza imobiliário;
- Juros da dívida de Portugal a descer a 2, 5 e 10 anos;
- Caldeira Cabral destaca criação de emprego "recorde".

Em Angola

- Montante de divisas disponibilizadas pelo Banco Central em abril reduziu 63%;
- Crédito à economia diminui 0,75% entre fevereiro e Março do ano corrente;
- Reservas internacionais caem 8%;
- Banco Mundial desembolsa 500 milhões USD para projeto de água;
- Ouro desce pela 6ª sessão;
- Petróleo sobe 3,06% após queda dos inventários pela 5ª semana.

Eventos da semana

- Europa: Balança Comercial e Produção Industrial na Alemanha;
- Europa: Decisão do BoE sobre política Monetária;
- EUA: Inflação Anual;
- EUA: Indicador de confiança dos Consumidores.

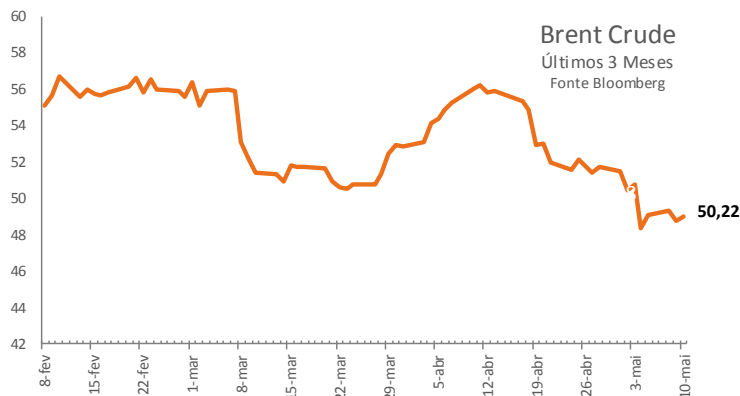
Fonte: Lusa, Jornal de Negócios, Bloomberg e Reuters

## MERCADO FINANCEIRO

Mercado Cambial				Taxas de Juro			
	Preço	Varição	Varição (%)		Fecho	Varição	Varição (%)
EUR/USD - Euro Dólar	1,0868	-0,0006	-0,06%	EURIBOR 1M	-0,37400	0,0000	0,0000
EUR/GBP - Euro Libra	0,84001	-0,0007	-0,08%	EURIBOR 3M	-0,32900	0,0000	0,0000
EUR/CHF - Euro Franco Suíço	1,09646	0,0010	0,09%	EURIBOR 6M	-0,24900	0,0000	0,0000
EUR/JPY - Euro Yen	124,20	0,2500	0,20%	EURIBOR 12M	-0,12400	-0,0010	-0,8130
GBP/USD - Libra Dólar	1,2938	0,0004	0,03%	USD LIBOR 1M	0,98856	0,0000	0,0000
USD/JPY - Dólar Iene	114,28	0,3000	0,26%	USD LIBOR 3M	1,18094	-0,0011	-0,0897
EUR/AOA - Euro Kwanza	185,387	0,0040	--	USD LIBOR 6M	1,44211	-0,0031	-0,2117
USD/AOA - Dólar Kwanza *	165,911	0,0190	--	USD LIBOR 12M	1,78761	-0,0031	-0,1709
* Último Fixing do BNA				GBP LIBOR 1M	0,25500	0,0008	0,3187
Indicadores de Hoje				Índices			
	Estimativa	Anterior	País		Preço	Varição	Varição (%)
Manufacturing Production YoY	1.2%	-0.5%	FR	EURO STOXX 50	3.645,74	-3,34	-0,09%
MBA Mortgage Applications	--	-0.1%	US	PSI 20	5.250,85	-3,67	-0,07%
Import Price Index MoM	0.1%	-0.2%	US	FTSE 100	7.385,24	43,03	0,59%
Import Price Index ex Petroleum Mo	0.1%	0.2%	US	CAC 40	5.400,46	2,45	0,05%
Import Price Index YoY	3.6%	4.2%	US	DAX	12.757,46	8,34	0,07%
Export Price Index MoM	0.2%	0.2%	US	IBEX 35	11.034,80	-14,40	-0,13%
Export Price Index YoY	--	3.6%	US	FTSE MIB	21.552,81	65,86	0,31%
Monthly Budget Statement	\$179.0b	-\$176.2b	US	S&P 500	2.399,63	2,71	0,11%
Matérias primas				NASDAQ	6.129,14	8,56	0,14%
	Preço	Varição	Varição (%)	IBOVESPA	67.349,73	1.072,06	1,62%
Ouro Spot	1.219,10	-2,13	-0,17%	NIKKEI 225	19.900,09	57,09	0,29%
Petróleo Brent	50,22	1,49	3,06%				
Petróleo WTI	47,33	1,45	3,16%				
Trigo	431,75	2,25	0,52%				
Alumínio (Fecho)	1.834,50	-5,00	-0,27%				

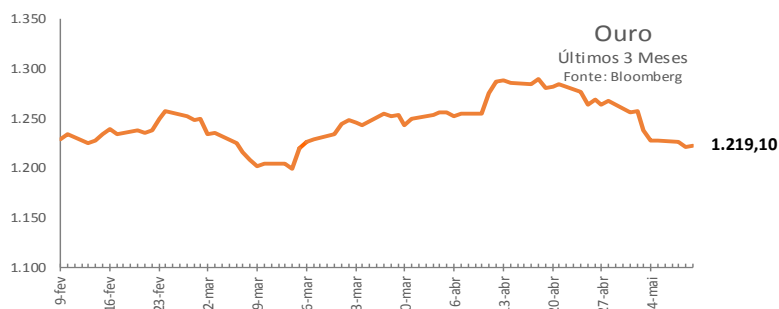
## MERCADO FINANCEIRO

Preços de fecho do dia útil anterior



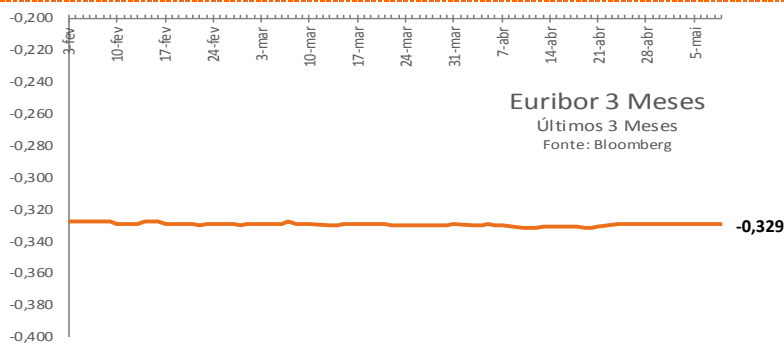
### Brent Crude em USD

O Petróleo subiu após queda dos inventários pela 5ª semana. O Brent voltou a superar a fasquia dos 50 USD, ao valorizar 3,06% para 50,22 USD/barril. De acordo com dados do AIE, o "stock" reduziu-se em 5,25 milhões de barris para 522,5 milhões. A descida foi o dobro do estimado pelos analistas.



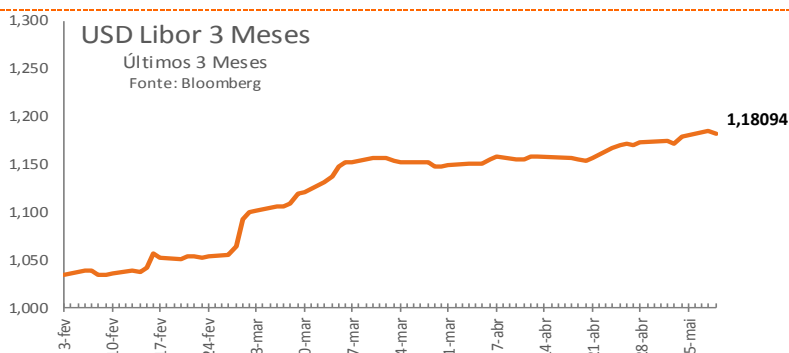
### Ouro em USD

O ouro negociou em baixa durante a sessão com os investidores menos avessos ao risco. O metal precioso está em mínimos de 2 meses.



### Euribor 3 Meses

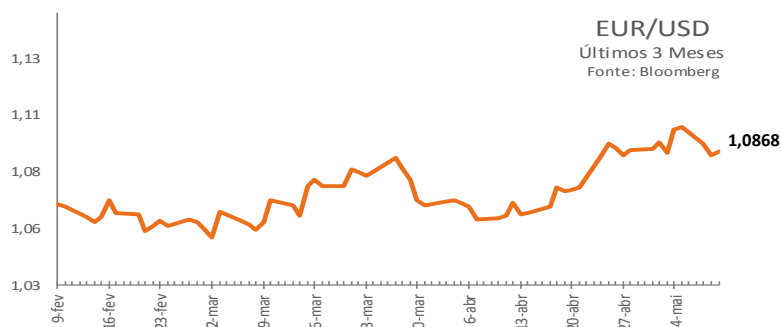
A Euribor a 3 e 6 meses manteve-se inalterada na sessão de ontem. A taxa subiu nos 12 meses.



### USD Libor 3 Meses

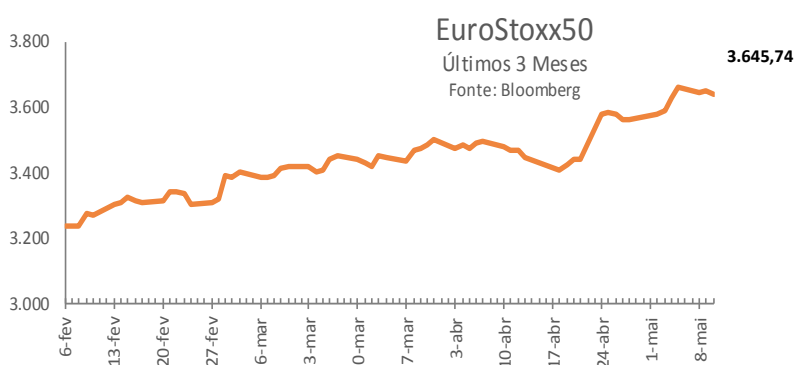
A USD Libor 3M desceu e fechou a cotar nos 1,18094%.

## MERCADO FINANCEIRO



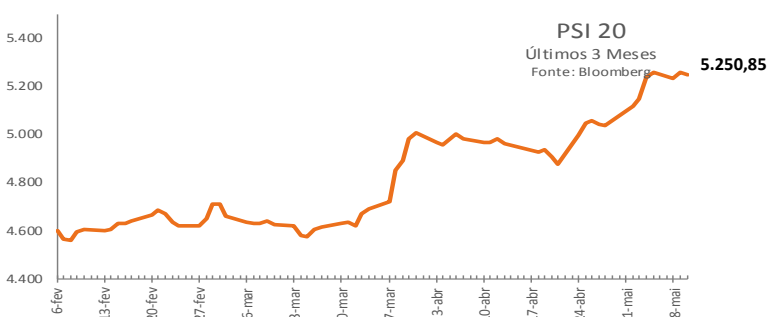
### EUR/USD

O euro manteve a tendência de queda na semana passada com o mercado a projetar uma subida das taxas de juro nos EUA no próximo mês o que tem influenciado a recuperação do dólar. Os investidores aguardam pelos dados da inflação nos EUA, que serão conhecidos esta sexta-feira.



### EuroStoxx50

Os principais índices europeus encerraram a sessão mistos – DAX (+0,07%), CAC (+0,05%) e IBEX (-0,13%) – tendo-se observado no dia um recuo das yields das obrigações soberanas europeias. O setor que apresentou as maiores subidas foi o da energia, devido à recuperação dos preços do crude.



### PSI20

O PSI-20 iniciou a sessão praticamente inalterado (-0,07%) nos 5.250,85 pontos, em linha com os congéneres europeus. As maiores descidas foram efetuadas pela Altri (-1,26%), seguida pelos CTT (-0,64%) e The Navigator Company (-0,55%). Do lado dos ganhos o destaque foi para a Ibsersol que subiu 2,10%. A Sonae Capital que anunciou o pagamento de um dividendo avançou 0,79%.

## Direção de Mercados e Investimentos

Diogo Silva

[diogo.silva@bnieuropa.pt](mailto:diogo.silva@bnieuropa.pt)

(+351) 309 307 873

BNI – Banco de Negócios Internacional (Europa), S.A.

Praça Marquês de Pombal, n.º 16-3º

1250-163 Lisboa

Capital Social: € 34.250.000

NIPC 509 007 333

Tel: (351) 309 307 778 Fax: (351) 309 307 877

e-mail: [cliente@bnieuropa.pt](mailto:cliente@bnieuropa.pt)

[www.bnieuropa.pt](http://www.bnieuropa.pt)



PAIXÃO PELO FUTURO.

### Prevenções (“Disclaimer”)

O Banco BNI Europa não é responsável pela informação financeira divulgada, designadamente, cotações, índices, notícias, estudos ou outra informação financeira obtida através de terceiras entidades ou pela má perceção, interpretação ou utilização dessa informação.

A informação contida neste boletim tem carácter meramente informativo e particular sendo divulgada aos seus destinatários como mera ferramenta auxiliar, não devendo nem podendo desencadear ou justificar qualquer ação ou omissão nem sustentar qualquer operação, nem ainda substituir qualquer julgamento próprio dos seus destinatários, sendo estes, por isso, inteiramente responsáveis pelos atos e omissões que pratiquem.

O Banco BNI Europa declina, desde já, qualquer responsabilidade pelas decisões, ou pelos resultados que delas resultem, direta ou indiretamente da utilização da informação contida neste boletim independentemente da forma ou natureza que possam vir a revestir.

A reprodução total ou parcial deste documento não é permitida sem autorização prévia.